

# AVANCES EN DEFENSA DE LA LIBERTAD

Balance de la lucha antisequestro  
**Mayo de 2010**

**Todas nuestras fuerzas  
por verlos regresar**



**Ministerio de Defensa Nacional**  
República de Colombia

Libertad y Orden



**Fondelibertad**  
fondo nacional para la defensa de la libertad personal

# Contenido

	Página
Secuestro general 2010	4
Comparativo secuestro general enero-mayo 2009 vs. enero-mayo 2010	4
Comparativo secuestro extorsivo mayo 2002 vs. mayo 2009 vs. mayo 2010	4
Días en cautiverio	4
Comparativo secuestro extorsivo mes de mayo años 1996 - 2010	5
Comparativo secuestro general años 1996 - 2010	5
Panorama nacional del secuestro general mayo 2010	6
Cautivos enero - mayo 2010	6
Autor del secuestro por ciudad	7
Situación actual víctimas de secuestro	7
Secuestro por grupos de edad	7
Víctimas por género	7
Secuestro por departamentos	8
Secuestro por municipios	8
Víctimas por nacionalidad	8
Análisis por departamentos	9
Comparativo afectación por profesión de víctimas	10
Cultura de prevención	11

Este es un producto del **Observatorio de la Libertad**, conformado por:

Dirección Nacional Guala Comando General de las Fuerzas Militares - DIGAU  
Dirección Antisecuestro y Antiextorsión Policía Nacional - DIASE  
Subdirección Antisecuestro Departamento Administrativo de Seguridad - DAS  
Unidad Nacional contra el Secuestro y la Extorsión Fiscalía General de la Nación  
Coordinación Nacional de Unidades del CTI destacadas ante los Guala Rurales

Ministerio de Defensa Nacional - Fondelibertad.

## **Avances en la Defensa de la Libertad**

### **Mayo 2010**

Este Boletín es el resultado de la consolidación y el análisis de los reportes de información que proveen las fuentes responsables de la lucha contra el secuestro en el país.

Durante el mes de mayo de 2010 se presentaron en Colombia 12 secuestros; 10 extorsivos y 2 simples.

Los casos ocurrieron en 10 departamentos así: Santander (2), Antioquia (2), Arauca (1), La Guajira (1), Cauca (1), Tolima (1), Valle (1), Huila (1), Cundinamarca (1) y Bogotá D.C. (1).

La delincuencia común cometió 5 casos, las Farc 4, el Eln 2 y las bandas criminales 1.

De las 12 personas que fueron víctimas de secuestro durante el mes de mayo, 9 están libres (3 rescatadas por la fuerza pública y 6 liberadas por sus captores) y 3 se encuentran aun cautivas.

En mayo de 2002 se presentaron 124 secuestros extorsivos, frente a 10 de este año, mostrando una disminución del 91,94 %.

Teniente Coronel JUAN CARLOS NIETO ALDANA  
Director (E)

## Secuestro general 2010

TIPO DE DELITO	Enero	Febrero	Marzo	Abril	Mayo
SECUESTRO EXTORSIVO	16	13	19	17	10
SECUESTRO SIMPLE	5	3	12	2	2
<b>Total</b>	<b>21</b>	<b>16</b>	<b>31*</b>	<b>19</b>	<b>12</b>

## Comparativo secuestro general

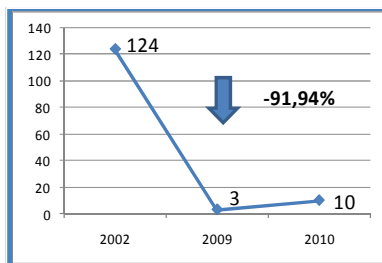
### Enero - Mayo 2009 vs. Enero - Mayo 2010

TIPO DE DELITO	2009	2010	%
SECUESTRO EXTORSIVO	69	75	8.70%
SECUESTRO SIMPLE	26	24	-7,69%
<b>Total</b>	<b>95</b>	<b>99</b>	<b>4,21%</b>

## Comparativo secuestro extorsivo

### Mayo 2002 vs. Mayo 2009 vs. Mayo 2010

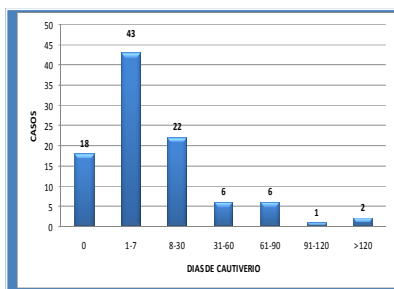
TIPO DE DELITO	2002	2009	2010	% 2002 Vs 2010
SECUESTRO EXTORSIVO	124	3	10	-91.94%



## Días de cautiverio

### Mayo 2010 (días transcurridos 150)

Días de Cautiverio	SECUESTRO EXTORSIVO	SECUESTRO SIMPLE	Total
0	10	8	18
1-7	30	13	43
8-30	20	2	22
31-60	5	1	6
61-90	6	0	6
90-120	1	0	1
>120	2	0	2



\* Esta cifra aumentó en un caso de secuestro que fue reportado a Fondelibertad durante el mes de mayo, ver anotaciones especiales en la pagina 24.

## Comportamiento histórico del secuestro

### Comparativo secuestro extorsivo mes de Mayo años 1996 a 2010

Tipo de delito	1996	1997	1998	1999	2000	2001	2002	2003	2004	2005	2006	2007	2008	2009	2010
SECUESTRO EXTORSIVO	84	112	202	324	157	136	124	136	95	19	26	16	13	3	10

### Comparativo secuestro extorsivo periodo Enero a Mayo años 1996 - 2010

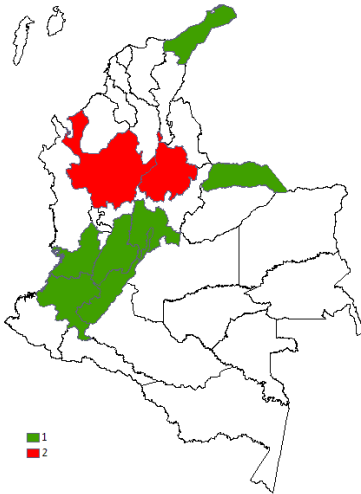
Tipo de delito	1996	1997	1998	1999	2000	2001	2002	2003	2004	2005	2006	2007	2008	2009	2010
SECUESTRO EXTORSIVO	428	473	967	1101	1031	614	622	645	392	169	130	111	80	69	75

### Comparativo secuestro general años 1996 - 2010

Tipo de delito	1996	1997	1998	1999	2000	2001	2002	2003	2004	2005	2006	2007	2008	2009	2010
SECUESTRO EXTORSIVO	957	1469	2300	2587	2091	1208	1708	1258	759	377	290	230	197	160	75
SECUESTRO SIMPLE	12	45	193	260	403	741	996	749	660	388	397	291	240	53	24
SECUESTRO EN INDAGACION PRELIMINAR	69	110	367	357	1078	968	178	114	21	35	0	0	0	0	0
<b>Total</b>	<b>1038</b>	<b>1624</b>	<b>2860</b>	<b>3204</b>	<b>3572</b>	<b>2917</b>	<b>2882</b>	<b>2121</b>	<b>1440</b>	<b>800</b>	<b>687</b>	<b>521</b>	<b>437</b>	<b>213</b>	<b>99</b>

# Panorama nacional del secuestro general

Mayo de 2010



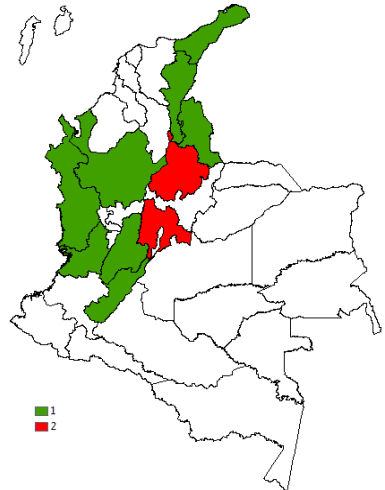
Número de casos por lugar de ocurrencia

DEPARTAMENTO	TOTAL
SANTANDER	2
ANTIOQUIA	2
BOGOTA D.C.	1
ARAUCA	1
LA GUAJIRA	1
CAUCA	1
TOLIMA	1
VALLE	1
HUILA	1
CUNDINAMARCA	1
<b>Total</b>	<b>12</b>

## Cautivos

Enero - Mayo de 2010

DEPARTAMENTO	SECUESTRO EXTORSIVO	SECUESTRO SIMPLE	TOTAL	Fecha secuestro más antiguo
SANTANDER	2	0	2	29/01/2010
CUNDINAMARCA	2	0	2	18/02/2010
LA GUAJIRA	1	0	1	08/05/2010
TOLIMA	1	0	1	02/05/2010
CESAR	1	0	1	11/01/2010
VALLE	1	0	1	23/03/2010
CHOCO	1	0	1	08/04/2010
ANTIOQUIA	1	0	1	26/03/2010
HUILA	1	0	1	31/05/2010
NORTE SANTANDER	0	1	1	07/04/2010
<b>Total</b>	<b>11</b>	<b>1</b>	<b>12</b>	



Número de casos por lugar de ocurrencia

## Secuestro general - autor por ciudad

Mayo de 2010

MUNICIPIO	BACRIM	DELCO	ELN	FARC	Total
CAÑASGORDAS (ANTIOQUIA)	0	0	0	2	2
ROLDANILLO (VALLE)	0	1	0	0	1
BOGOTA D.C.	1	0	0	0	1
ARAUCA (ARAUCA)	0	0	1	0	1
SAN SEBASTIAN (CAUCA)	0	1	0	0	1
SABANA DE TORRES (SANTANDER)	0	1	0	0	1
SURATA (SANTANDER)	0	0	1	0	1
FUSAGASUGA (CUNDINAMARCA)	0	1	0	0	1
ISNOS (HUILA)	0	0	0	1	1
IBAGUE (TOLIMA)	0	0	0	1	1
MAICAO (GUAJIRA)	0	1	0	0	1
<b>Total</b>	<b>1</b>	<b>5</b>	<b>2</b>	<b>4</b>	<b>12</b>

## Situación actual víctimas de secuestro

Mayo de 2010

SITUACIÓN ACTUAL	SECUESTRO EXTORSIVO	SECUESTRO SIMPLE	TOTAL
RESCATADO	1	2	3
LIBERADO	6	0	6
CAUTIVO	3	0	3
<b>Total</b>	<b>10</b>	<b>2</b>	<b>12</b>

## Secuestro por grupos de edad

Mayo de 2009 vs. Mayo 2010

Situación actual	2009	2010
Niño (0-12)	2	1
Joven (18-26)	1	2
Adulto (27-64)	2	8
Adulto Mayor (65 en adelante)	1	1
<b>Total</b>	<b>6</b>	<b>12</b>

## Víctimas por género

Enero - Mayo de 2009 vs. Enero - Mayo 2010

GÉNERO	2009	2010
Femenino	23	15
Masculino	72	84
<b>Total</b>	<b>95</b>	<b>99</b>

## Secuestro por departamentos

Mayo de 2010

### Secuestro extorsivo

DEPARTAMENTO	TOTAL
SANTANDER	2
ANTIOQUIA	2
LA GUAJIRA	1
BOGOTA D.C.	1
ARAUCA	1
TOLIMA	1
HUILA	1
CAUCA	1
<b>Total</b>	<b>10</b>

### Secuestro simple

DEPARTAMENTO	TOTAL
VALLE	1
CUNDINAMARCA	1
<b>Total</b>	<b>2</b>

## Secuestro por municipios

Mayo de 2010

### Secuestro extorsivo

MUNICIPIO	TOTAL
CAÑASGORDAS (ANTIOQUIA)	2
ARAUCA (ARAUCA)	1
BOGOTA D.C.	1
SAN SEBASTIAN (CAUCA)	1
SABANA DE TORRES (SANTANDER)	1
SURATA (SANTANDER)	1
ISNOS (HUILA)	1
IBAGUE (TOLIMA)	1
MAICAO (GUAJIRA)	1
<b>Total</b>	<b>10</b>

### Secuestro simple

MUNICIPIO	TOTAL
FUSAGASUGA (CUNDINAMARCA)	1
ROLDANILLO (VALLE)	1
<b>Total</b>	<b>2</b>

## Víctimas por nacionalidad

Mayo 2009 vs. Mayo de 2010

Nacionalidad	2009	2010
COLOMBIANO	95	96
NORTEAMERICANO	0	1
SUIZO	0	1
JAPONES	0	1
<b>Total</b>	<b>95</b>	<b>99</b>

## Análisis por departamentos

**Enero - Mayo de 2009 vs. Enero - Mayo de 2010**

DEPARTAMENTO	Información secuestros		Información cautivos	
	2009	2010	2009	2010
ARAUCA	3	15	0	0
ANTIOQUIA	4	14	0	1
CASANARE	3	8	1	0
VALLE	10	7	1	1
SANTANDER	1	6	0	2
CAUCA	3	6	0	0
MAGDALENA	1	5	0	0
CESAR	3	5	0	1
LA GUAJIRA	4	4	0	1
RISARALDA	3	3	0	0
PUTUMAYO	3	3	0	0
NARIÑO	8	3	0	0
NORTE SANTANDER	4	3	0	1
CUNDINAMARCA	2	3	0	2
TOLIMA	6	2	0	1
BOGOTA D.C.	10	2	0	0
CORDOBA	2	2	0	0
CAQUETA	0	1	0	0
SUCRE	1	1	0	0
CHOCO	1	1	0	1
BOLIVAR	0	1	0	0
META	9	1	1	0
BOYACA	2	1	0	0
CALDAS	3	1	0	0
HUILA	3	1	1	1
GUAVIARE	1	0	1	0
VAUPES	1	0	0	0
QUINDIO	1	0	0	0
ATLANTICO	3	0	0	0
AMAZONAS	0	0	0	0
GUAINIA	0	0	0	0
SAN ANDRES ISLAS	0	0	0	0
VICHADA	0	0	0	0
<b>TOTAL</b>	<b>95</b>	<b>99</b>	<b>5</b>	<b>12</b>

## Comparativo afectación por profesión de víctimas

Enero - Mayo de 2009 vs. Enero - Mayo de 2010

Profesión/Oficio	Información secuestros		Información cautivos	
	2009	2010	2009	2010
COMERCIANTE	23	18	0	5
AGRICULTOR	13	14	0	0
GANADERO	9	13	1	3
MENOR	9	13	0	0
CONTRATISTA	0	6	0	0
ESTUDIANTE	5	5	0	0
ACTIVIDADES VARIAS	1	4	0	0
INGENIERO	0	4	0	2
ADMINISTRADOR	4	3	0	0
ABOGADO	3	3	0	0
EMPLEADO	6	2	0	1
CONTADOR PUBLICO	0	2	0	0
AMA DE CASA	5	2	0	0
TECNICO	1	1	0	0
PUBLICICISTA	0	1	0	0
TOPOGRAFO	0	1	0	0
TECNOLOGO	1	1	1	0
VETERINARIO	0	1	0	0
EDUCADOR	1	1	0	0
JORNALERO	0	1	0	0
SOLDADO EJERCITO N.	1	1	1	0
MECANICO	1	1	0	0
CONDUCTOR	0	1	0	1
ELECTRICISTA	1	0	0	0
AGRONOMO	1	0	0	0
FUERZA PUBLICA	2	0	1	0
MEDICO	1	0	0	0
CARPINTERO	1	0	0	0
COMUNICADORA SOCIAL	1	0	0	0
POLITICO	1	0	1	0
ECONOMISTA	1	0	0	0
PENSIONADO	2	0	0	0
MINERO	1	0	0	0
<b>TOTAL</b>	<b>95</b>	<b>99</b>	<b>5</b>	<b>12</b>

# CULTURA DE PREVENCIÓN

## Recomendaciones de seguridad para proteger su información sensible:

Absténgase de divulgar en conversaciones telefónicas y en reuniones sociales, planes sobre compras, viajes e inversiones, entre otros.

No suministre información personal a través de encuestas, formularios, teléfono, correo electrónico e internet sin verificar la legalidad de la entidad solicitante.

Configure claves de acceso para el computador, memorias de almacenamiento, discos compartidos y proteja documentos con información confidencial.



**¡ LA PREVENCIÓN ES SU MEJOR ALIADA !**

**Líneas de Atención**

**165 -147**

**Línea gratuita Nacional 018000-515333**

Balance de la lucha antisequestro  
Mayo de 2010



**Todas nuestras fuerzas  
por verlos regresar**



**Fondelibertad**

fondo nacional para la defensa de la libertad personal

Ministerio de Defensa Nacional - Fondelibertad  
Carrera 7 No. 31-10. Piso 7  
PBX. 6067555. Fax. 2872143  
Bogotá D.C. Colombia

**Línea gratuita. 018000-515333**  
[www.fondelibertad.gov.co](http://www.fondelibertad.gov.co)